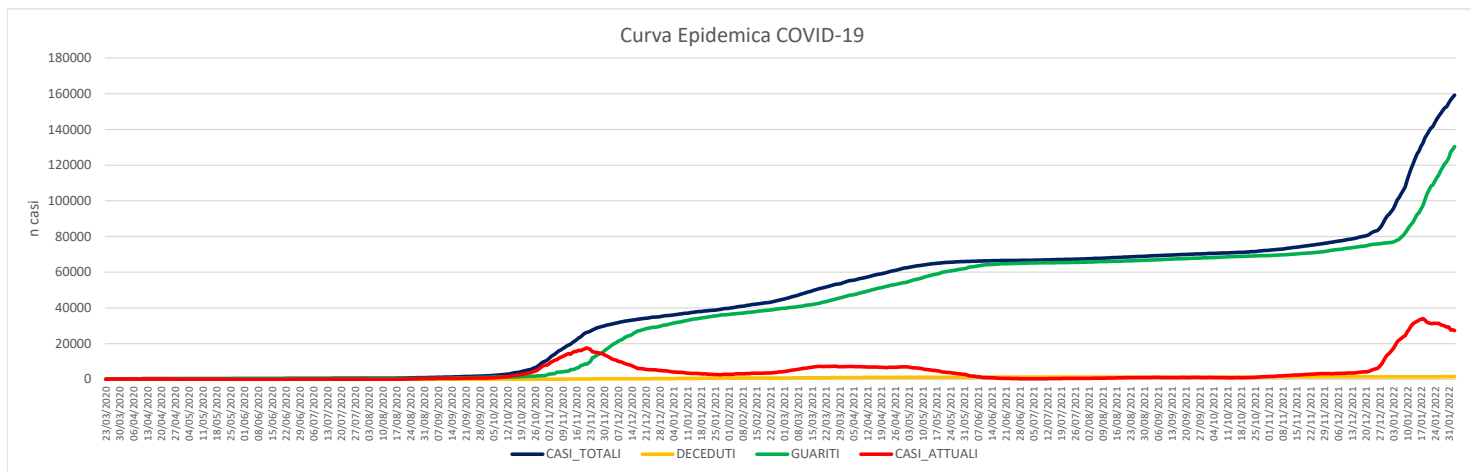
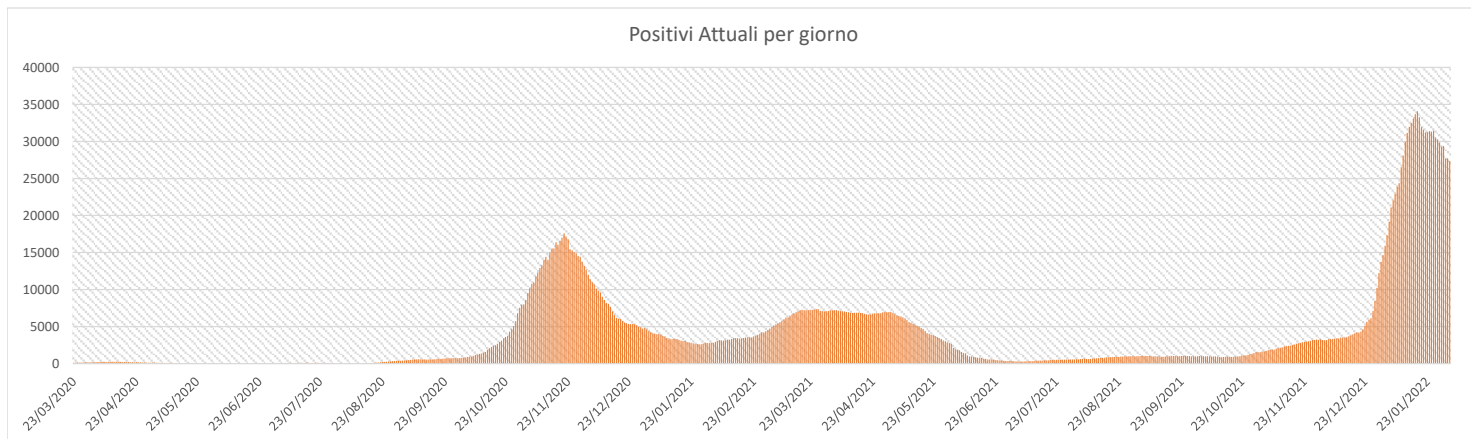


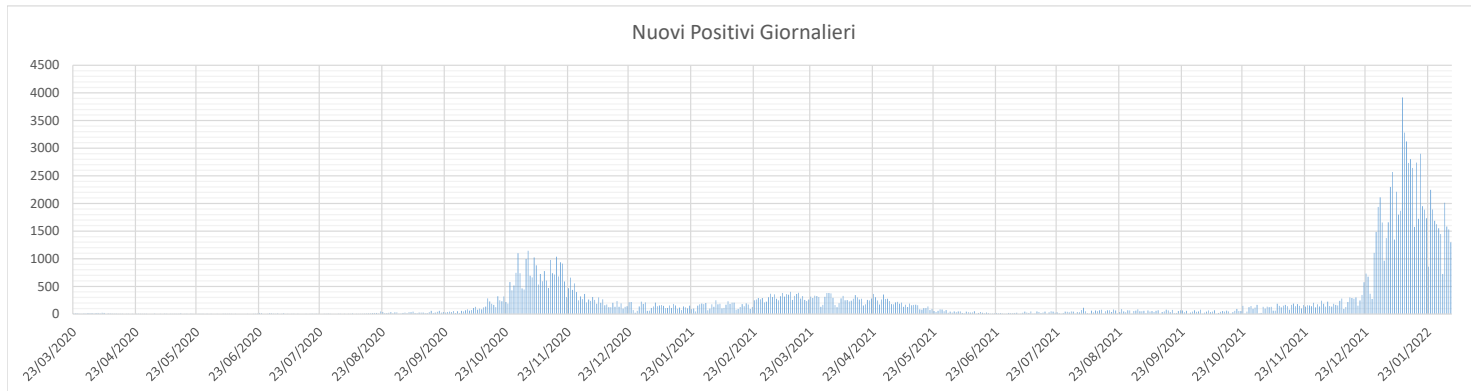
Curva Epidemica COVID-19



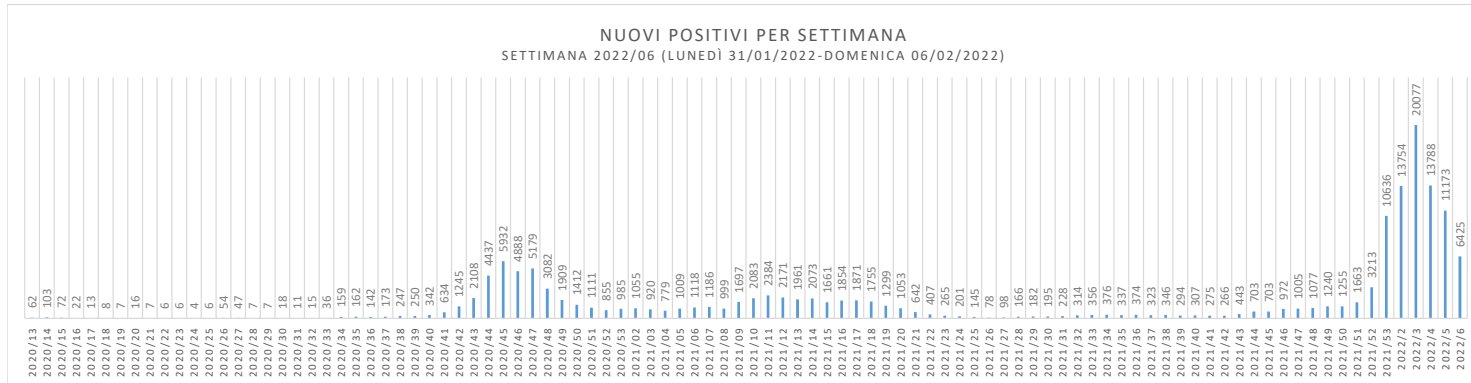
Positivi Attuali per giorno



Nuovi Positivi Giornalieri



NUOVI POSITIVI PER SETTIMANA
SETTIMANA 2022/06 (LUNEDÌ 31/01/2022-DOMENICA 06/02/2022)



COMUNE	CASI POSITIVI	DI CUI GUARITI	DI CUI DECEDUTI	POSITIVI ATTUALI
AILANO	100	82	2	16
ALIFE	994	851	14	129
ALVIGNANO	550	454	7	89
ARIENZO	1170	981	14	175
AVERSA	9091	7495	99	1497
BAIA E LATINA	195	164		31
BELLONA	887	679	9	199
CAIANELLO	310	236	6	68
CAIAZZO	620	518	4	98
CALVI RISORTA	815	656	11	148
CAMIGLIANO	307	238	5	64
CANCELLO ED ARNONE	1008	835	12	161
CAPODRISE	2086	1740	17	329
CAPRIATI A VOLTURNO	143	129	1	13
CAPUA	2611	2130	27	454
CARINARO	1279	1062	8	209
CARINOLA	841	683	9	149
CASAGIOVE	2211	1881	24	306
CASAL DI PRINCIPE	4681	3765	44	872
CASALUCE	1946	1588	13	345
CASAPESENNA	1495	1186	16	293
CASAPULLA	1486	1284	15	187
CASERTA	12181	10064	95	2022
CASTEL CAMPAGNANO	197	169	2	26
CASTEL DI SASSO	117	98	2	17
CASTEL MORRONE	521	431	7	83
CASTEL VOLTURNO	4496	3681	58	757
CASTELLO DEL MATESE	124	88	1	35
CELLOLE	1027	876	9	142
CERVINO	1096	932	7	157
CESA	2060	1648	18	394
CIORLANO	22	19	1	2
CONCA DELLA CAMPANIA	122	89	4	29
CURTI	1141	967	14	160
DRAGONI	244	209	1	34
FALCIANO DEL MASSICO	465	390	3	72
FONTEGRECA	75	68		7
FORMICOLA	154	135	3	16
FRANCOLISE	737	564	11	162
FRIGNANO	1804	1505	13	286
GALLO MATESE	59	47		12
GALLUCCIO	198	162	2	34
GIANO VETUSTO	106	83	6	17
GIOIA SANNITICA	412	369	2	41
GRAZZANISE	1204	986	11	207
GRICIGNANO D'AVERSA	2874	2304	14	556
LETINO	74	63	1	10
LIBERI	107	86	2	19
LUSCIANO	3261	2585	25	651
MACERATA CAMPANIA	1758	1455	14	289
MADDALONI	7327	5993	83	1251
MARCIANISE	7458	6317	68	1073
MARZANO APPIO	269	238	1	30
MIGNANO MONTE LUNGO	372	319	3	50
MONDRAGONE	4277	3426	61	790
ORTA DI ATELLA	5656	4561	31	1064
PARETE	2300	1769	13	518
PASTORANO	448	350	2	96
PIANA DI MONTE VERNA	210	183	5	22
PIEDIMONTE MATESE	1388	1119	19	250
PIETRAMELARA	543	463	6	74
PIETRAVAIRANO	351	275	4	72
PIGNATARO MAGGIORE	805	609	9	187
PONTELATONE	186	161	2	23
PORTICO DI CASERTA	1320	1053	14	253
PRATA SANNITA	161	134		27
PRATELLA	213	158	5	50
PRESENZANO	198	160	5	33
RAVISCANINA	132	114	1	17
RECALE	1297	1061	11	225
RIARDO	317	266	4	47
ROCCA D'EVANDRO	430	320	5	105
ROCCAMONFINA	365	304	6	55
ROCCAROMANA	87	65	2	20
ROCCHETTA E CROCE	54	44		10
RUVIANO	273	195	2	76
SAN CIPRIANO D'AVERSA	2855	2271	34	550
SAN FELICE A CANCELLO	3598	3035	43	520
SAN GREGORIO MATESE	93	78	1	14

	03/02/2022	02/02/2022	DIFF GIORNO PRECEDENTE
CASI POSITIVI	159.198	157.900	+1298
DECEDUTI	1.497	1.494	+3
GUARITI	130.360	128.696	+1664
POSITIVI ATTUALI	27.341	27.710	-369
% CASI POSITIVI SU TOTALE TAMPONI			12,38%
TAMPONI PROCESSATI TOTALI (Molecolari + Antigenici)	1.256.629	1.246.143	10.486

SAN MARCELLINO	2879	2280	24	575
SAN MARCO EVANGELISTA	1246	999	10	237
SAN NICOLA LA STRADA	3911	3115	34	762
SAN PIETRO INFINE	135	120	3	12
SAN POTITO SANNITICO	211	168	1	42
SAN PRISCO	2274	1935	16	323
SAN TAMMARO	1119	931	9	179
SANTA MARIA A VICO	2958	2473	19	466
SANTA MARIA CAPUA VETERE	5732	4821	53	858
SANTA MARIA LA FOSSA	365	320	4	41
SANT'ANGELO D'ALIFE	239	196	4	39
SANT'ARPINO	2899	2366	25	508
SESSA AURUNCA	2595	2206	31	358
SPARANISE	1028	739	8	281
SUCCIVO	1671	1383	11	277
TEANO	1565	1336	16	213
TEVEROLA	2768	2293	17	458
TORA E PICCILLI	76	66	1	9
TRENTOLA DUCENTA	4123	3334	26	763
VAIRANO PATENORA	759	591	9	159
VALLE AGRICOLA	124	112	3	9
VALLE DI MADDALONI	413	334	2	77
VILLA DI BRIANO	1561	1234	16	311
VILLA LITERNO	2873	2309	26	538
VITULAZIO	1211	932	6	273
CASA CIRCONDARIALE	15	13	0	2
PAZIENTI NON RESIDENTI RICOVERATI C/O STRUTTURE ASL CE	3	3	0	0
	159198	130360	1497	27341