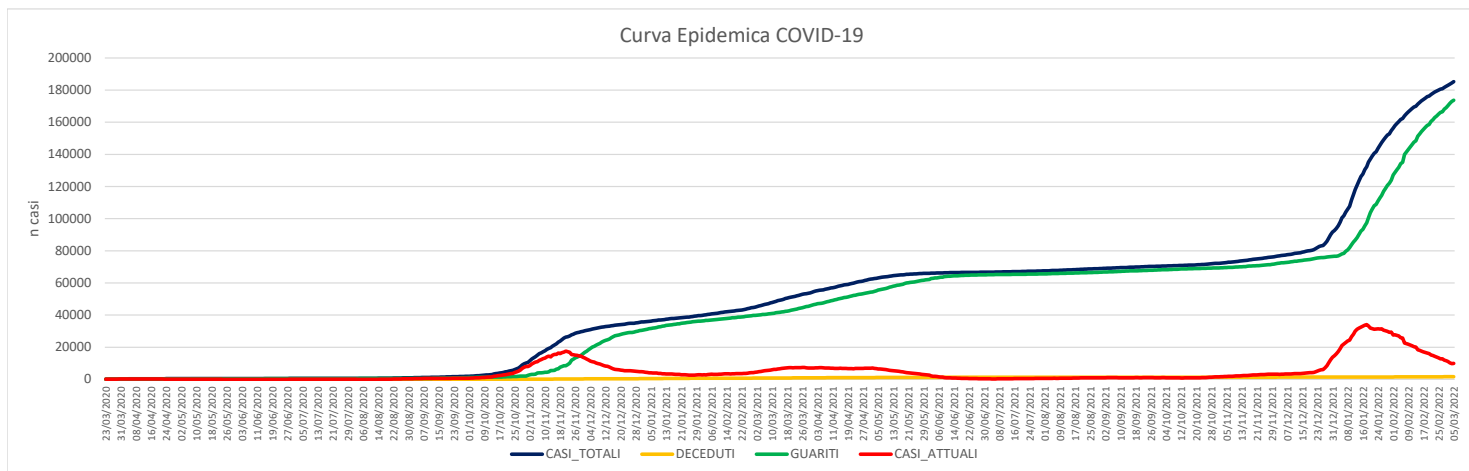
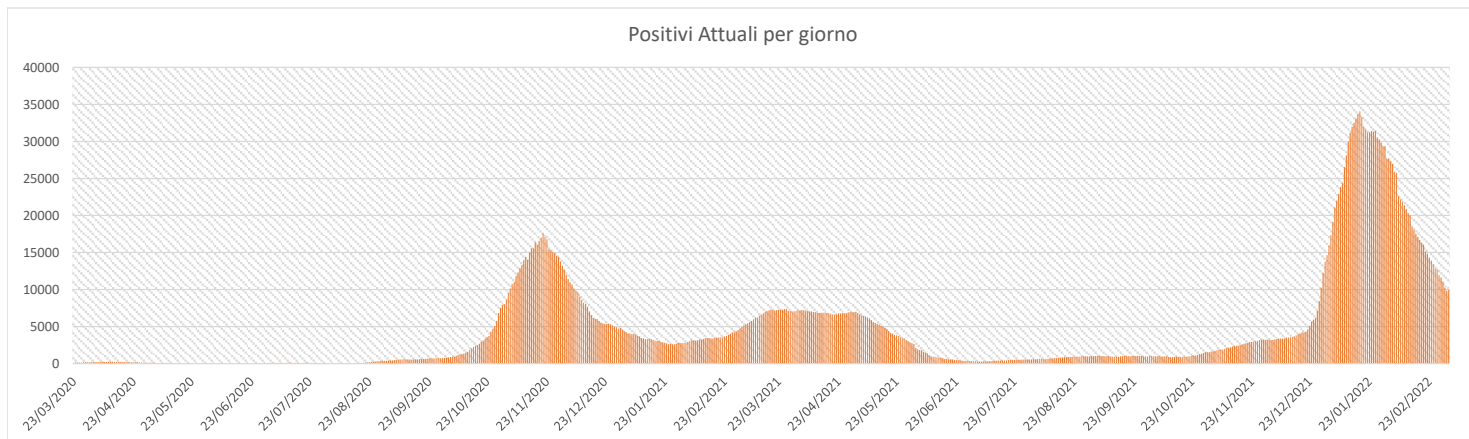


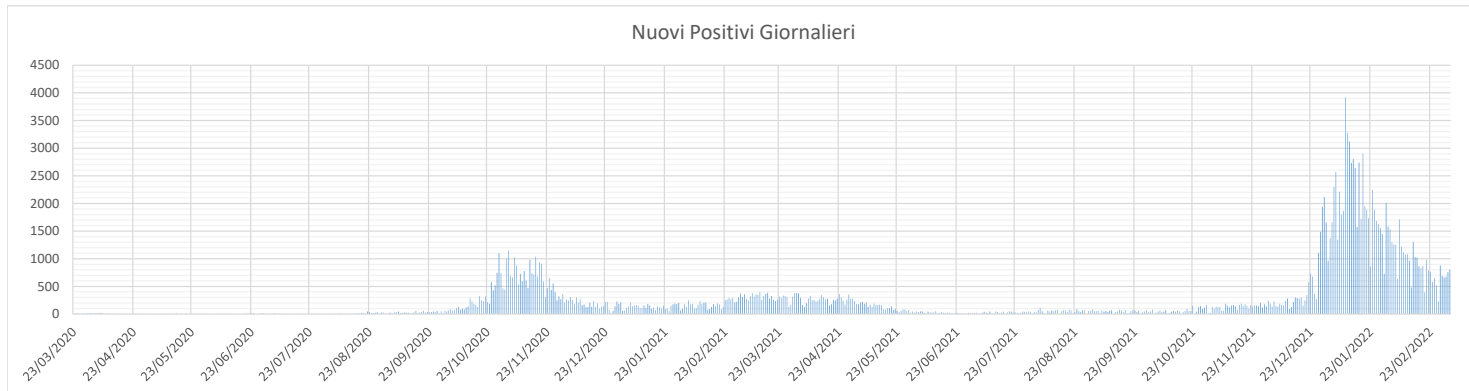
Curva Epidemica COVID-19



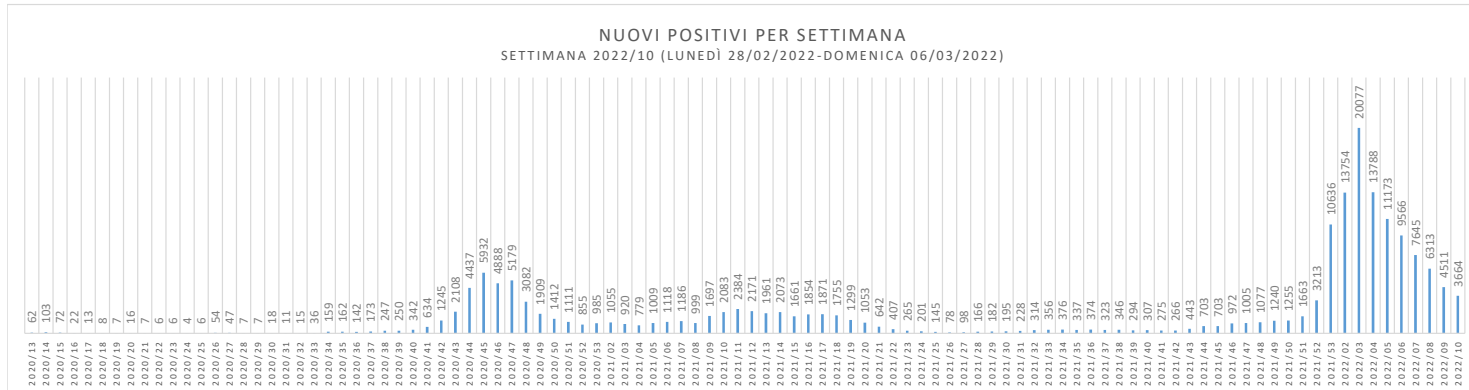
Positivi Attuali per giorno



Nuovi Positivi Giornalieri



NUOVI POSITIVI PER SETTIMANA
SETTIMANA 2022/10 (LUNEDÌ 28/02/2022-DOMENICA 06/03/2022)



COMUNE	CASI POSITIVI	DI CUI GUARITI	DI CUI DECEDUTI	POSITIVI ATTUALI
AILANO	136	123	3	10
ALIFE	1208	1094	14	100
ALVIGNANO	731	651	7	73
ARIENZO	1291	1208	14	69
AVERSA	10463	9855	102	506
BAIA E LATINA	292	266		26
BELLONA	1084	987	10	87
CAIANELLO	346	333	6	7
CAIAZZO	739	684	5	50
CALVI RISORTA	987	920	11	56
CAMIGLIANO	342	319	5	18
CANCELLO ED ARNONE	1115	1064	14	37
CAPODRISE	2437	2254	21	162
CAPRIATI A VOLTURNO	206	186	2	18
CAPUA	3114	2898	31	185
CARINARO	1473	1397	8	68
CARINOLA	1055	980	10	65
CASAGIOVE	2605	2434	28	143
CASAL DI PRINCIPE	5307	5041	47	219
CASALUCE	2200	2106	13	81
CASAPESENNA	1607	1558	17	32
CASAPULLA	1758	1624	16	118
CASERTA	14537	13502	108	927
CASTEL CAMPAGNANO	235	222	3	10
CASTEL DI SASSO	143	132	2	9
CASTEL MORRONE	614	562	7	45
CASTEL VOLTURNO	4836	4597	61	178
CASTELLO DEL MATESE	168	144	1	23
CELLOLE	1221	1153	11	57
CERVINO	1241	1174	7	60
CESA	2339	2246	18	75
CIORLANO	26	22	1	3
CONCA DELLA CAMPANIA	129	122	4	3
CURTI	1358	1260	14	84
DRAGONI	320	296	1	23
FALCIANO DEL MASSICO	582	531	3	48
FONTEGRECA	83	81		2
FORMICOLA	211	178	3	30
FRANCOLISE	858	798	14	46
FRIGNANO	2024	1928	15	81
GALLO MATESE	74	68		6
GALLUCCIO	248	229	2	17
GIANO VETUSTO	126	116	6	4
GIOIA SANNITICA	470	436	2	32
GRAZZANISE	1345	1291	11	43
GRICIGNANO D'AVERSA	3514	3292	15	207
LETINO	94	91	1	2
LIBERI	150	134	2	14
LUSCIANO	3774	3559	26	189
MACERATA CAMPANIA	2092	1936	18	138
MADDALONI	8316	7828	85	403
MARCIANISE	8873	8251	74	548
MARZANO APPIO	306	289	1	16
MIGNANO MONTE LUNGO	448	417	3	28
MONDRAGONE	4848	4577	65	206
ORTA DI ATELLA	6522	6112	32	378
PARETE	2615	2459	14	142
PASTORANO	500	476	3	21
PIANA DI MONTE VERNA	253	228	6	19
PIEDIMONTE MATESE	1714	1532	20	162
PIETRAMELARA	687	622	7	58
PIETRAVAIRANO	407	377	4	26
PIGNATARO MAGGIORE	957	871	12	74
PONTELATONE	261	231	2	28
PORTICO DI CASERTA	1544	1456	16	72
PRATA SANNITA	182	163		19
PRATELLA	274	235	7	32
PRESENZANO	241	210	5	26
RAVISCANINA	167	154	1	12
RECALE	1497	1406	12	79
RIARDO	363	334	4	25
ROCCA D'EVANDRO	474	449	5	20
ROCCAMONFINA	451	429	6	16
ROCCAROMANA	95	88	2	5
ROCCHETTA E CROCE	64	61		3
RUVIANO	329	285	2	42
SAN CIPRIANO D'AVERSA	3269	3107	38	124
SAN FELICE A CANCELLO	4064	3853	46	165
SAN GREGORIO MATESE	98	94	1	3

	05/03/2022	04/03/2022	DIFF GIORNO PRECEDENTE
CASI POSITIVI	185.278	184.472	+806
DECEDUTI	1.628	1.626	+2
GUARITI	173.697	173.005	+692
POSITIVI ATTUALI	9.953	9.841	+112
% CASI POSITIVI SU TOTALE TAMPONI			16,76%
TAMPONI PROCESSATI TOTALI (Molecolari + Antigenici)	1.458.797	1.453.989	4.808

SAN MARCELLINO	3293	3104	27	162
SAN MARCO EVANGELISTA	1449	1372	11	66
SAN NICOLA LA STRADA	4768	4371	40	357
SAN PIETRO INFINE	161	143	3	15
SAN POTITO SANNITICO	261	235	1	25
SAN PRISCO	2721	2539	19	163
SAN TAMMARO	1271	1185	9	77
SANTA MARIA A VICO	3391	3206	21	164
SANTA MARIA CAPUA VETERE	6707	6304	57	346
SANTA MARIA LA FOSSA	489	462	5	22
SANT'ANGELO D'ALIFE	292	266	6	20
SANT'ARPINO	3285	3102	28	155
SESSA AURUNCA	3069	2882	36	151
SPARANISE	1238	1147	10	81
SUCCIVO	1948	1824	11	113
TEANO	1900	1807	18	75
TEVEROLA	3134	2969	19	146
TORA E PICCILLI	91	82	1	8
TRENTOLA DUCENTA	4809	4567	27	215
VAIRANO PATENORA	919	839	10	70
VALLE AGRICOLA	130	119	3	8
VALLE DI MADDALONI	445	431	2	12
VILLA DI BRIANO	1741	1654	17	70
VILLA LITERNO	3182	3024	28	130
VITULAZIO	1438	1368	6	64
CASA CIRCONDARIALE	16	16	0	0
PAZIENTI NON RESIDENTI RICOVERATI C/O STRUTTURE ASL CE	3	3	0	0
	185278	173697	1628	9953