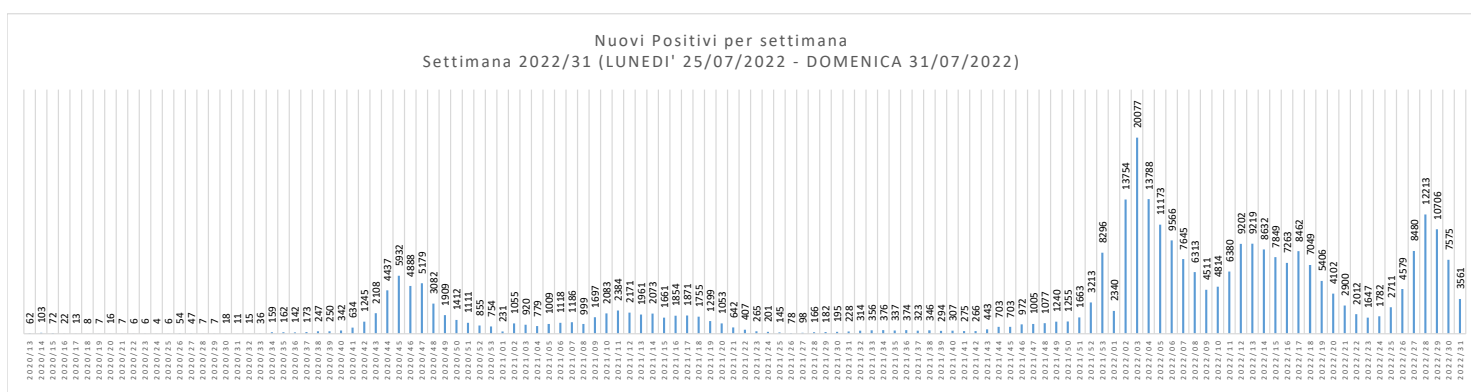
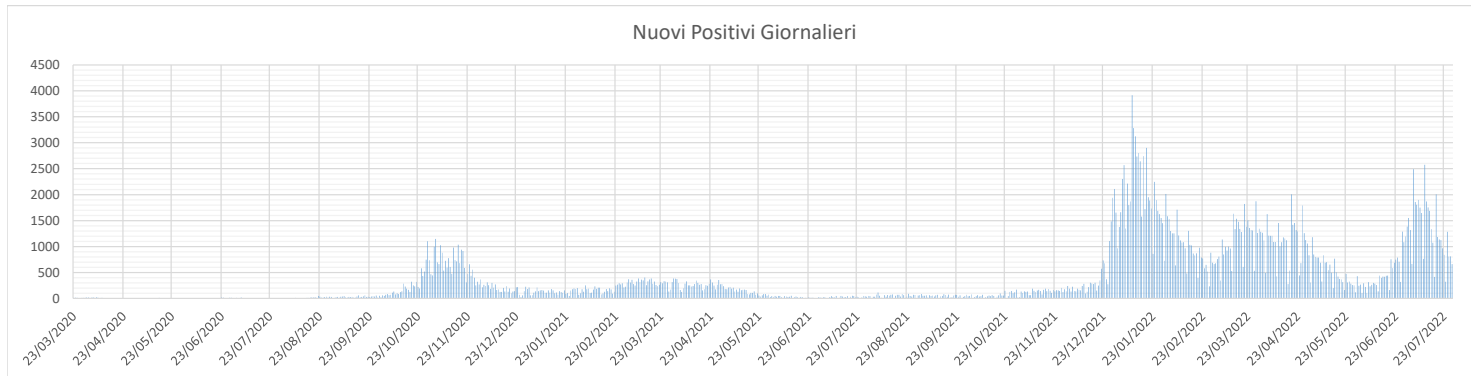
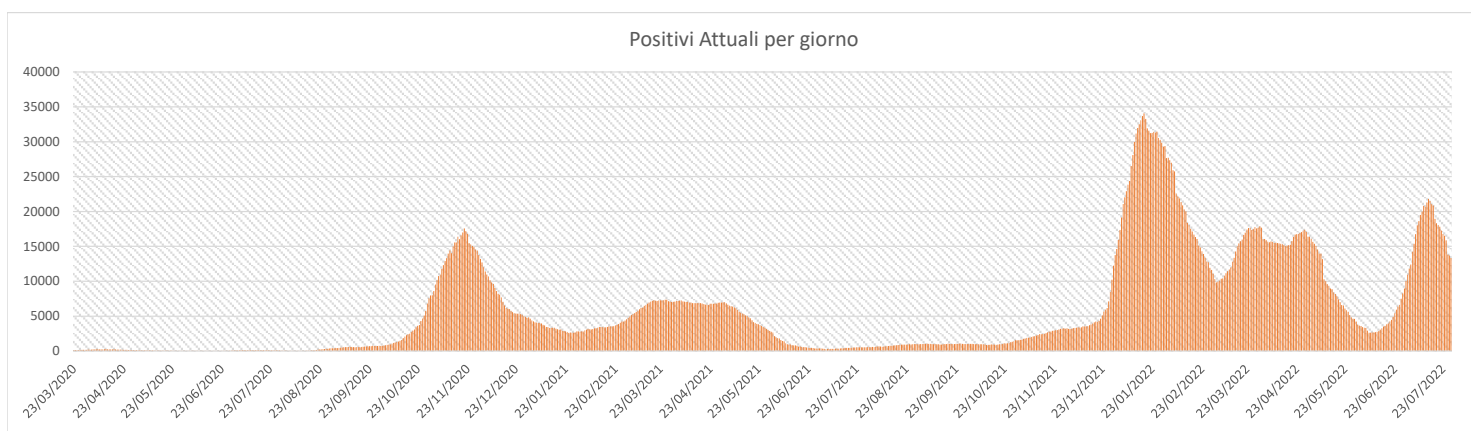
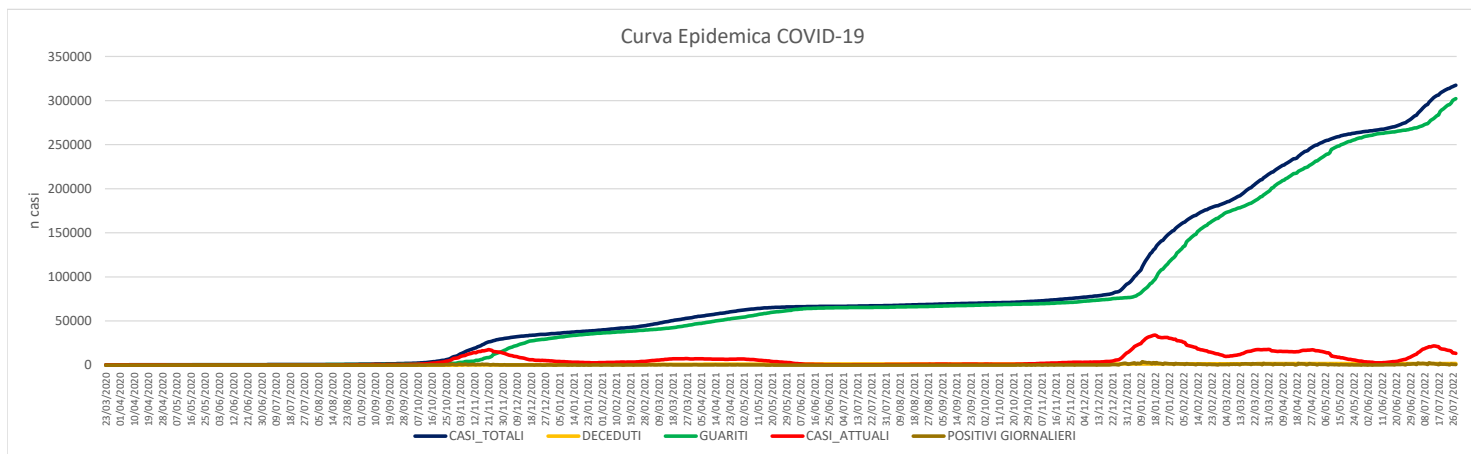




REPORT COVID-19 - CURVA EPIDEMICA

Elaborazione effettuata il 29/07/2022

Dati agg. ore 23:59 del 28/07/2022



COMUNE	CASI POSITIVI	DI CUI GUARITI	DI CUI DECEDUTI	POSITIVI ATTUALI
AILANO	366	332	3	31
ALIFE	2443	2309	16	118
ALVIGNANO	1523	1458	8	57
ARIENZO	1918	1822	14	82
AVERSA	18014	17197	113	704
BAIA E LATINA	546	515	0	31
BELLONA	2064	1957	11	96
CAIANELLO	580	541	6	33
CAIAZZO	1719	1637	6	76
CALVI RISORTA	2015	1900	12	103
CAMIGLIANO	690	662	7	21
CANCELLO ED ARNONE	1733	1646	15	72
CAPODRISE	4083	3890	23	170
CAPRIATI A VOLTURNO	385	353	2	30
CAPUA	5736	5428	39	269
CARINARO	2467	2349	11	107
CARINOLA	2130	1985	10	135
CASAGIOVE	4627	4402	31	194
CASAL DI PRINCIPE	8085	7631	51	403
CASALUCE	3715	3586	15	114
CASAPESENNA	2511	2362	18	131
CASAPULLA	3250	3090	20	140
CASERTA	26452	25276	136	1040
CASTEL CAMPAGNANO	472	441	3	28
CASTEL DI SASSO	357	334	2	21
CASTEL MORRONE	1130	1082	9	39
CASTEL VOLTURNO	6858	6484	63	311
CASTELLO DEL MATESE	463	450	2	11
CELLOLE	2427	2347	13	67
CERVINO	1729	1654	8	67
CESA	3667	3538	20	109
CIORLANO	56	52	1	3
CONCA DELLA CAMPANIA	360	348	4	8
CURTI	2497	2387	16	94
DRAGONI	555	530	1	24
FALCIANO DEL MASSICO	1008	966	4	38
FONTEGRECA	153	151	0	2
FORMICOLA	449	430	4	15
FRANCOLISE	1661	1583	15	63
FRIGNANO	3234	3082	15	137
GALLO MATESE	100	97	0	3
GALLUCCIO	553	526	2	25
GIANO VETUSTO	267	235	6	26
GIOIA SANNITICA	908	861	3	44
GRAZZANISE	2052	1954	11	87
GRICIGNANO D'AVERSA	5153	4941	16	196
LETINO	139	134	1	4
LIBERI	382	347	4	31
LUSCIANO	6153	5895	27	231
MACERATA CAMPANIA	3595	3419	22	154
MADDALONI	13215	12554	100	561
MARCIANISE	14972	14290	90	592
MARZANO APPIO	603	577	1	25
MIGNANO MONTE LUNGO	968	927	5	36
MONDRAGONE	8056	7627	67	362
ORTA DI ATELLA	10234	9768	36	430
PARETE	4366	4207	16	143
PASTORANO	1025	977	4	44
PIANA DI MONTE VERNA	683	640	7	36
PIEDIMONTE MATESE	3266	3093	22	151
PIETRAMELARA	1511	1437	10	64
PIETRAVAIRANO	913	870	4	39
PIGNATARO MAGGIORE	2003	1933	15	55
PONTELATONE	503	484	3	16
PORTICO DI CASERTA	2708	2559	19	130
PRATA SANNITA	373	346	4	23
PRATELLA	461	434	7	20
PRESENZANO	494	468	5	21
RAVISCANINA	383	365	2	16
RECALE	2680	2512	15	153
RIARDO	788	750	4	34
ROCCA D'EVANDRO	959	932	6	21
ROCCAMONFINA	1067	1003	9	55
ROCCAROMANA	212	184	2	26
ROCCHETTA E CROCE	133	123	0	10
RUVIANO	638	596	2	40
SAN CIPRIANO D'AVERSA	5325	5031	43	251
SAN FELICE A CANCELLO	5839	5546	52	241
SAN GREGORIO MATESE	201	195	1	5
SAN MARCELLINO	5317	5101	30	186

	28/07/2022	27/07/2022	DIFF GIORNO PRECEDENTE
CASI POSITIVI	317.352	316.690	+662
DECEDUTI	1.855	1.855	+0
GUARITI	302.170	301.157	+1013
POSITIVI ATTUALI	13.327	13.678	-351
% CASI POSITIVI SU TOTALE TAMPONI			16,49%
TAMPONI PROCESSATI TOTALI (Molecolari + Antigenici)	2.140.464	2.136.450	4.014

SAN MARCO EVANGELISTA	2431	2307	13	111
SAN NICOLA LA STRADA	8243	7936	43	264
SAN PIETRO INFINE	259	250	3	6
SAN POTITO SANNITICO	527	495	1	31
SAN PRISCO	4713	4506	19	188
SAN TAMMARO	2275	2179	10	86
SANTA MARIA A VICO	5087	4834	27	226
SANTA MARIA CAPUA VETERE	11570	11052	67	451
SANTA MARIA LA FOSSA	801	758	6	37
SANT'ANGELO D'ALIFE	737	699	8	30
SANT'ARPINO	5517	5249	30	238
SESSA AURUNCA	6042	5721	44	277
SPARANISE	2483	2326	10	147
SUCCIVO	3461	3292	12	157
TEANO	3636	3396	19	221
TEVEROLA	5352	5124	22	206
TORA E PICCILLI	231	217	1	13
TRENTOLA DUCENTA	7894	7572	29	293
VAIRANO PATENORA	1962	1861	11	90
VALLE AGRICOLA	156	148	3	5
VALLE DI MADDALONI	824	782	2	40
VILLA DI BRIANO	2708	2570	17	121
VILLA LITERNO	4428	4211	30	187
VITULAZIO	2665	2537	8	120
CASA CIRCONDARIALE	21	20	0	1
PAZIENTI NON RESIDENTI RICOVERATI C/O STRUTTURE ASL CE	3	3	0	0
	317352	302170	1855	13327