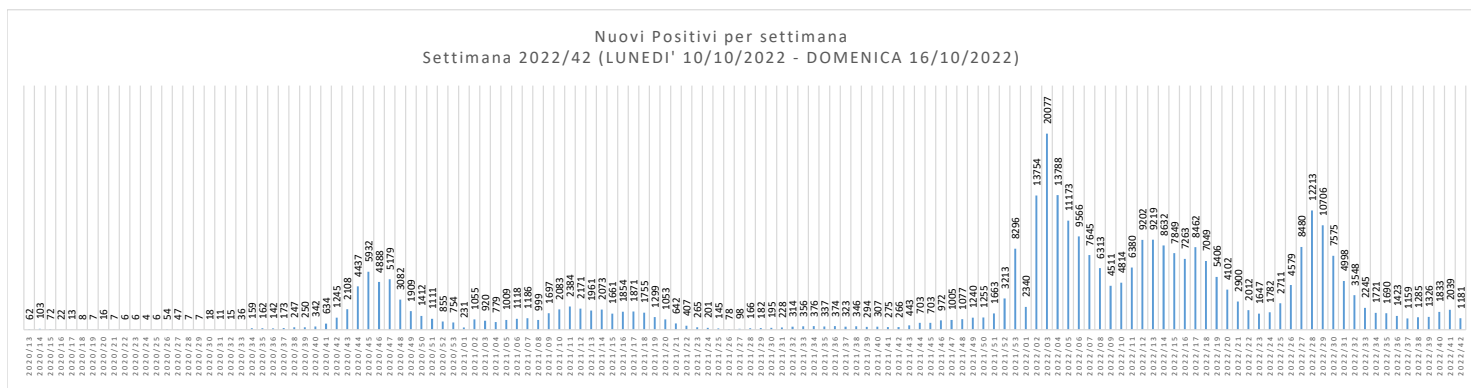
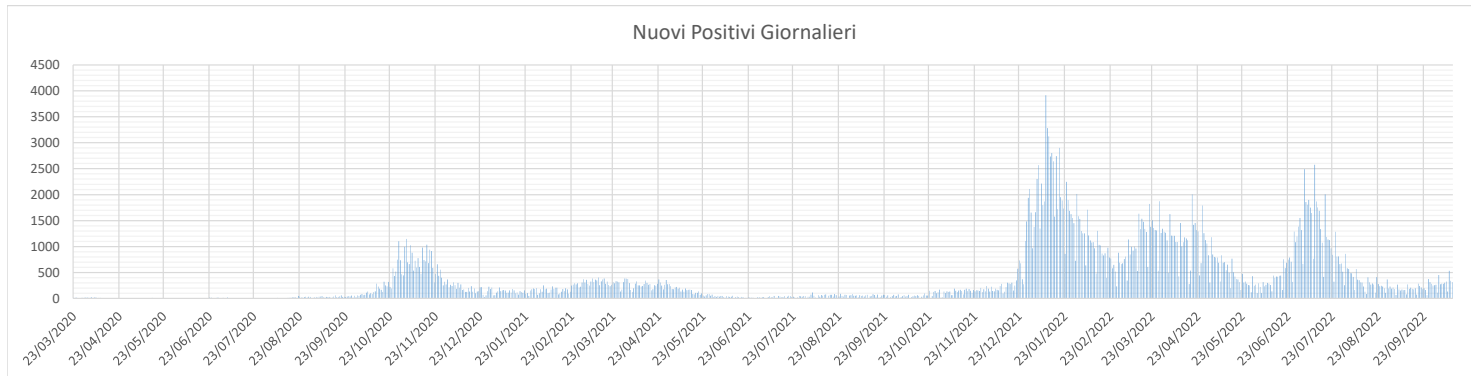
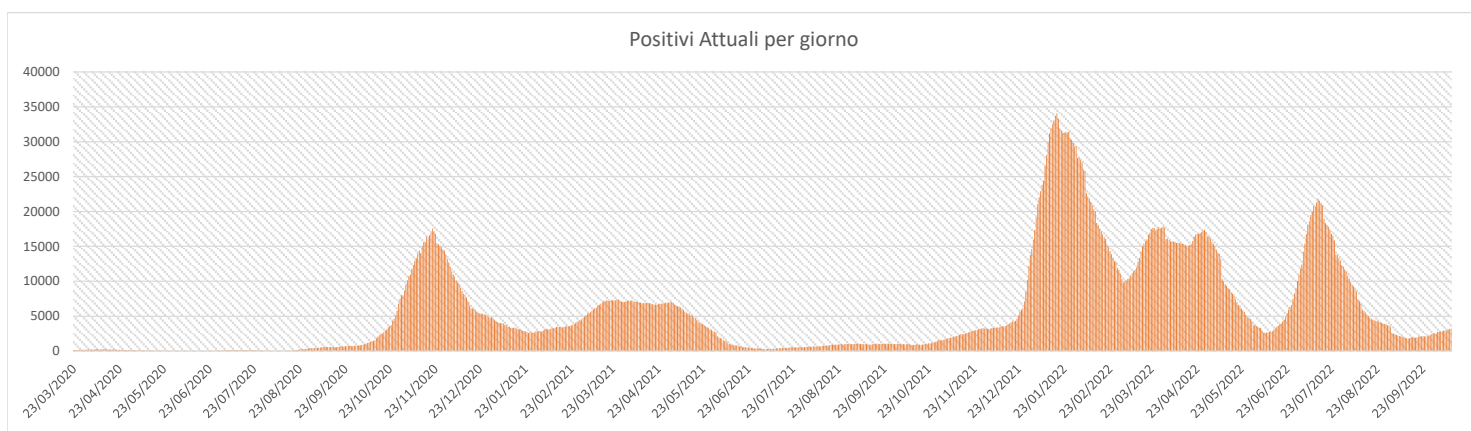
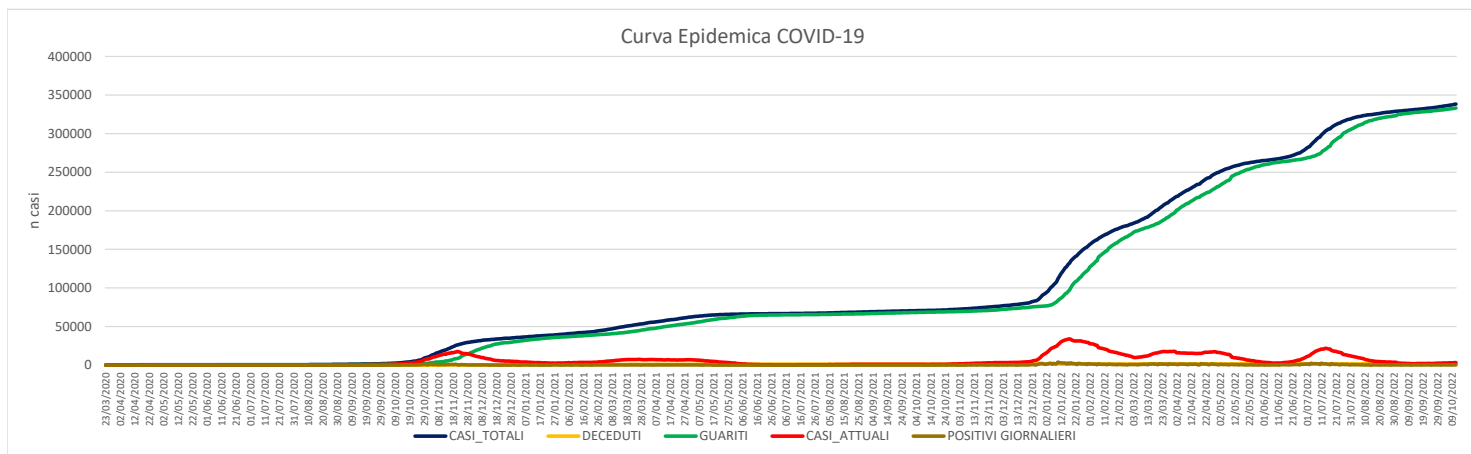




**REPORT COVID-19 - CURVA EPIDEMICA**  
 Elaborazione effettuata il 13/10/2022  
 Dati agg. ore 23:59 del 12/10/2022



COMUNE	CASI POSITIVI	DI CUI GUARITI	DI CUI DECEDUTI	POSITIVI ATTUALI
AILANO	403	392	3	8
ALIFE	2691	2631	16	44
ALVIGNANO	1654	1625	8	21
ARIENZO	2038	2012	14	12
AVERSA	18892	18649	116	127
BAIA E LATINA	615	610	0	5
BELLONA	2263	2233	12	18
CAIANELLO	648	637	6	5
CAIAZZO	1936	1880	6	50
CALVI RISORTA	2229	2182	14	33
CAMIGLIANO	751	737	7	7
CANCELLO ED ARNONE	1895	1863	15	17
CAPODRISE	4311	4249	23	39
CAPRIATI A VOLTURNO	440	434	3	3
CAPUA	6238	6115	42	81
CARINARO	2617	2589	11	17
CARINOLA	2316	2277	10	29
CASAGIOVE	4987	4880	32	75
CASAL DI PRINCIPE	8638	8519	53	66
CASALUCE	3925	3879	15	31
CASAPESENNA	2648	2619	19	10
CASAPULLA	3430	3391	21	18
CASERTA	28274	27798	142	334
CASTEL CAMPAGNANO	528	517	3	8
CASTEL DI SASSO	397	389	2	6
CASTEL MORRONE	1218	1192	9	17
CASTEL VOLTURNO	7245	7145	64	36
CASTELLO DEL MATESE	495	485	2	8
CELLOLE	2624	2571	13	40
CERVINO	1844	1819	8	17
CESA	3787	3752	20	15
CIORLANO	58	57	1	0
CONCA DELLA CAMPANIA	403	388	4	11
CURTI	2667	2617	16	34
DRAGONI	640	635	1	4
FALCIANO DEL MASSICO	1095	1080	5	10
FONTEGRECA	176	173	0	3
FORMICOLA	486	476	4	6
FRANCOLISE	1783	1751	15	17
FRIGNANO	3403	3365	16	22
GALLO MATESE	111	111	0	0
GALLUCCIO	615	596	2	17
GIANO VETUSTO	296	287	7	2
GIOIA SANNITICA	964	956	3	5
GRAZZANISE	2205	2156	11	38
GRIGIGNANO D'AVERSA	5361	5320	16	25
LETINO	148	145	1	2
LIBERI	410	403	4	3
LUSCIANO	6501	6421	27	53
MACERATA CAMPANIA	3786	3741	22	23
MADDALONI	13889	13674	102	113
MARCIANISE	15769	15519	92	158
MARZANO APPIO	700	693	1	6
MIGNANO MONTE LUNGO	1076	1047	5	24
MONDRAGONE	8572	8438	70	64
ORTA DI ATELLA	10625	10558	39	28
PARETE	4602	4555	16	31
PASTORANO	1106	1074	5	27
PIANA DI MONTE VERNA	745	726	7	12
PIEDIMONTE MATESE	3505	3443	23	39
PIETRAMELARA	1703	1676	11	16
PIETRAVAIRANO	1026	1002	4	20
PIGNATARO MAGGIORE	2176	2122	15	39
PONTELATONE	552	544	3	5
PORTICO DI CASERTA	2887	2844	19	24
PRATA SANNITA	418	408	6	4
PRATELLA	523	505	7	11
PRESENCANO	554	532	5	17
RAVISCANINA	434	428	2	4
RECALE	2837	2770	17	50
RIARDO	849	836	4	9
ROCCA D'EVANDRO	1093	1076	6	11
ROCCAMONFINA	1183	1145	9	29
ROCCAROMANA	249	244	2	3
ROCCHETTA E CROCE	158	150	0	8
RUVIANO	682	667	2	13
SAN CIPRIANO D'AVERSA	5624	5545	44	35
SAN FELICE A CANCELLO	6185	6081	53	51
SAN GREGORIO MATESE	220	215	2	3
SAN MARCELLINO	5550	5481	32	37

	12/10/2022	11/10/2022	DIFF GIORNO PRECEDENTE
CASI POSITIVI	338.239	337.927	+312
DECEDUTI	1.918	1.918	+0
GUARITI	333.125	332.846	+279
POSITIVI ATTUALI	3.196	3.163	+33
% CASI POSITIVI SU TOTALE TAMPONI			13,79%
TAMPONI PROCESSATI TOTALI (Molecolari + Antigenici)	2.287.543	2.285.281	2.262

SAN MARCO EVANGELISTA	2556	2520	16	20
SAN NICOLA LA STRADA	8707	8593	43	71
SAN PIETRO INFINE	302	291	3	8
SAN POTITO SANNITICO	576	568	1	7
SAN PRISCO	4970	4892	19	59
SAN TAMMARO	2431	2399	10	22
SANTA MARIA A VICO	5452	5370	27	55
SANTA MARIA CAPUA VETERE	12464	12238	69	157
SANTA MARIA LA FOSSA	846	831	6	9
SANT'ANGELO D'ALIFE	847	823	8	16
SANT'ARPINO	5767	5705	30	32
SESSA AURUNCA	6629	6504	47	78
SPARANISE	2761	2710	12	39
SUCCIVO	3624	3586	13	25
TEANO	4062	3983	19	60
TEVEROLA	5591	5540	22	29
TORA E PICCILLI	256	252	1	3
TRENTOLA DUCENTA	8268	8189	30	49
VAIRANO PATENORA	2136	2099	11	26
VALLE AGRICOLA	163	159	4	0
VALLE DI MADDALONI	889	880	4	5
VILLA DI BRIANO	2873	2837	18	18
VILLA LITERNO	4603	4558	30	15
VITULAZIO	2865	2827	8	30
*CASA CIRCONDARIALE*	21	21	0	0
PAZIENTI NON RESIDENTI RICOVERATI C/O STRUTTURE ASL CE	3	3	0	0
	<b>338239</b>	<b>333125</b>	<b>1918</b>	<b>3196</b>